




# Normes graphiques

# Brand Guidelines





## Identité

PayFacto est le leader nord-américain dans le secteur des solutions de paiement et des technologies axées sur l'industrie de l'hôtellerie et de la restauration. Reconnu pour son expertise, sa souplesse et sa qualité d'exécution, PayFacto répond aux besoins opérationnels des petits, moyennes et grandes entreprises dans un contexte national et international en leur permettant d'atteindre leurs objectifs d'affaires de façon plus efficace et abordable. Bénéficiant d'une vaste gamme de produits et de services, PayFacto aide les entreprises et les organisations à prendre le contrôle de leurs transactions électroniques.

## Identity

PayFacto is North America's leading provider of payment solutions and technology to the hospitality industry. Recognized for its expertise, flexibility and quality of execution, PayFacto meets the operational needs of small, medium and large businesses in a national and international context, enabling them to achieve their business objectives in a more efficient and affordable manner. With a wide range of products and services, PayFacto helps businesses and organisations take control of their electronic transactions.

## Le logo

Basé sur des lignes droites et franches annexées à des courbes légèrement condensées, ralliant solidité et flexibilité. Un caractère simple et sans distractions. Une couleur chaude et rassurante jumelé à une couleur franche et forte. Le noir signifie l'élégance tandis que la couleur doré représente le luxe et la puissance.

## The logo

Based on straight lines attached to softly condensed curves, bringing strength and flexibility. A simple character without distractions. A simple and reassuring color paired with a clean and strong color. Black means elegance while the golden color represents luxury and power.



## Le symbole

La puce électronique rappelle le domaine d'expertise du paiement électronique. Il s'agit d'une simple illustration des lettres majuscules de notre nom d'entreprise.

## The symbol

The electronic chip is a reminder of the area of expertise of electronic payment. It is a simple illustration of the capital letters in our business name.

# Utilisation Usage

Bonne utilisation / good Use



Sur un fond blanc, clair ou sur une photo assez neutre, la version deux couleurs doit être utilisée.

On a plain white background, clear or a neutral photo, the two-color version must be used.



Pour que la lisibilité demeure optimale, priorisez le logo deux couleurs sur un fond sombre.

To maintain optimal readability, prioritize the two-color logo on a dark background.



La puce doit toujours accompagner le nom.

The chip must always accompany the name.



Ne pas déformer le logo.

Do not distort the logo.



Ne pas utiliser un fond qui nuit à la lisibilité.

Do not use on a background that hinders readability.



Ne pas créer d'effet autour ou derrière le logo.

Do not create an effect around or behind the logo.

# Comment l'utiliser How to use

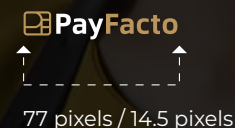


## Marge de sécurité

Pour accroître l'impact visuel du logo, celui-ci doit être entouré d'un espace égal à la partie supérieure gauche de l'icône de la puce du logo.

## Safety margin

To increase the visual impact of the logo, it must be surrounded by a space equal to the upper left of the logo chip icon.



## Sécurité de visibilité

Pour s'assurer d'une lecture optimale, le logo ne doit pas être plus petit que 0,80 pouces x 0,15 pouces.

## Visibility security

To ensure optimum readability, the logo should not be smaller than 0.80 inches x 0.15 inches.

Mauvaise utilisation / Bad use

# Couleurs Colors

## Couleurs principales / Main Colors




### Noir / Black

CMYK : 0 - 0 - 0 - 100  
RGB : 0 - 0 - 0  
WEB : #000000



### Or / Gold

Pantone : 465  
CMYK : 9 - 29 - 66 - 24  
RGB : 188 - 148 - 91  
WEB : #bc955c



### Blanc / White

CMYK : 0 - 0 - 0 - 100  
RGB : 255 - 255 - 255  
WEB : #000000



### Gris foncé / Dark Grey

CMYK : 0 - 0 - 0 - 70  
RGB : 83 - 83 - 83  
WEB : #535353



### Beige / Beige

CMYK : 9 - 15 - 27 - 5  
RGB : 228 - 210 - 187  
WEB : #e4d2bb



### Gris pâle / Light Grey

CMYK : 25 - 20 - 20 - 2  
RGB : 230 - 230 - 230  
WEB : #e6e6e6

## Couleurs complémentaires / Complementary Colors



### Bleu / Blue

CMYK : 69 - 44 - 5 - 0  
RGB : 92 - 131 - 188  
WEB : #5c83bc



### Vert / Green

CMYK : 64 - 0 - 52 - 0  
RGB : 92 - 188 - 149  
WEB : #5cbc95



### Mauve / Purple

CMYK : 56 - 71 - 0 - 0  
RGB : 149 - 92 - 188  
WEB : #955cbc

# Contrôle des icônes Icons Control



Le symbole de la puce peut être utilisée seule comme élément graphique mais **le logo doit toujours être utilisé avec la puce**. Ne jamais utiliser seulement le texte. Elle ne doit jamais dépasser la hauteur de la lettre P du logo PayFacto.

The chip symbol can be used alone as a graphic element but **the logo must always be used with the chip**. Never use only the text. It should never exceed the height of the letter P of the PayFacto logo.



x = 0,25 pouces / 0.25 inches

## Épaisseur du contour / Outline thickness

16px x 16px contour : 0,45px	16px x 16px stroke : 0.45px
32px x 32px contour : 0,90px	32px x 32px stroke : 0.90px
48px x 48px contour : 1,42px	48px x 48px stroke : 1.42px
72px x 72px contour : 2,88px	72px x 72px stroke : 2.88px
256px x 256px contour : 6,75px	256px x 256px stroke : 6.75px

Les icônes ne doivent pas dépasser 72px x 72 px. Elles doivent respecter les règles de couleurs de la charte graphique PayFacto et doivent toujours être lisibles et bien dégagées sur les quatre faces de 0,25 pouce minimum

Icons must be no larger than 72px x 72px. They must respect the PayFacto brand guideline color rules and must always be legible and clear on four sides by a minimum of 0.25 inches.


# Lignes et textures

## Lines and textures

Un angle de 135 degrés doit être respecté sur les lignes de la marque PayFacto. Les couleurs doivent être conservées comme les schémas plus bas. De gauche à droite vous devez avoir une moyenne ligne suivi d'une grande ligne et d'une petite ligne.

A 135 degree angle must be maintained on the PayFacto brand lines. The colors must be respected as in the diagrams below. From left to right, you must have a center line followed by a large line and a small line.

### Fond noir / Black background



#### De gauche à droite / Left to right

Couleur : #ffffff    Color : #ffffff  
Couleur : #bc955c    Color : #bc955c  
Couleur : #535353    Color : #535353

### Fond blanc / White background



#### De gauche à droite / Left to right

Couleur : #000000    Color : #000000  
Couleur : #bc955c    Color : #bc955c  
Couleur : #535353    Color : #535353

### Fond or / Gold background



#### De gauche à droite / Left to right

Couleur : #000000    Color : #000000  
Couleur : #ffffff    Color : #ffffff  
Couleur : #535353    Color : #535353

# Typographie

## Typography

### Facto Bold

**Titre (H1) Title (H1)**

**ABCDEFGHIJKLM**  
**NOPQRSTUVWXYZ**  
**abcdefghijklm**  
**nopqrstuvwxyz**  
**0123456789**

### Facto

Typographie pour l'imprimé  
Disponible sur Typekit  
d'Adobe Creative Cloud.

Typography for print  
available on Typekit  
from Adobe Creative Cloud.

### Montserrat Regular

**Texte (Paragraphe) Text (Paragraph)**

**ABCDEFGHIJKLM**  
**NOPQRSTUVWXYZ**  
**abcdefghijklm**  
**nopqrstuvwxyz**  
**0123456789**

### Montserrat Family

Typographie pour l'imprimé  
Disponible sur Typekit  
d'Adobe Creative Cloud.

Typography for print  
available on Typekit  
from Adobe Creative Cloud.

# Typographie de remplacement

## Replacement typography

Outlook, Signature and more...

**Franklin Gothic**  
Texte / Text

**ABCDEFGHIJKLM**  
**NOPQRSTUVWXYZ**  
**abcdefghijklm**  
**nopqrstuvwxyz**  
**0123456789**

**Cambria Regular**  
Titres / Titles

**ABCDEFGHIJKLM**  
**NOPQRSTUVWXYZ**  
**abcdefghijklm**  
**nopqrstuvwxyz**  
**0123456789**

# Photos corporatives

## Corporate photos



Image contemporaine  
Couleurs désaturées et sans vibrance  
Look chic et décontracté  
Choix de photo centrée et rapprochée

Contemporary image  
Desaturated and vibrance colors  
Chic and casual look  
Choice of centered and close-up photo

# Photos

Ambiance, Interaction, Dynamique et Humaine  
Atmosphere, Interaction, Dynamic and Human



## À éviter

Photo studio « stagée »  
Montage photo avec  
illustrations style techno

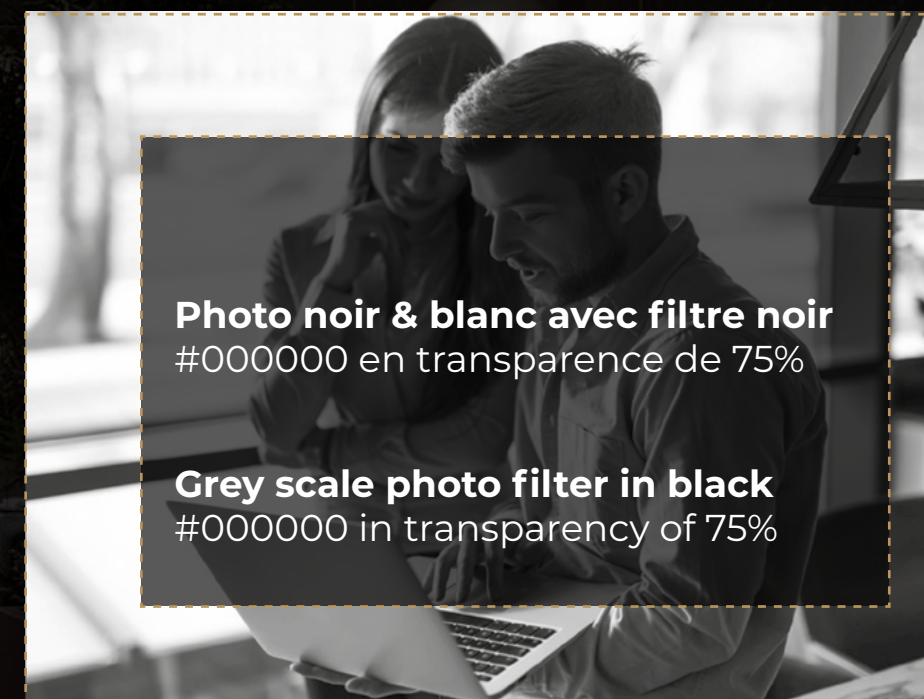
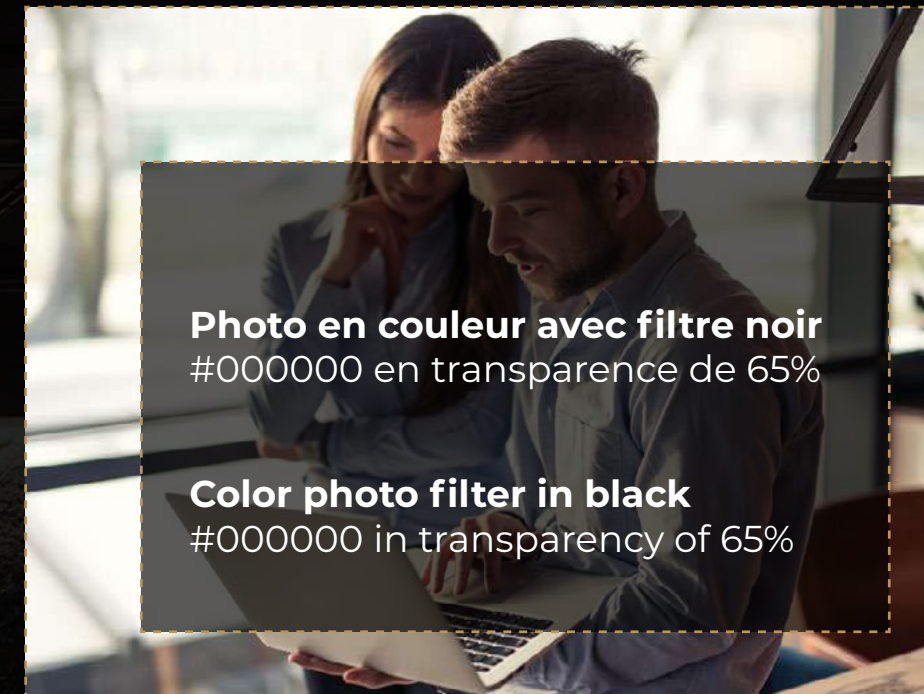


## To avoid

Staged photo studio  
Photo montage with techno  
illustrations



# Traitement photo Photo Treatment



# Signature courriel Mail Signature

Voici le format de signature à utiliser. La police à utiliser est : Franklin Gothic.

Vous pouvez copier-coller l'exemple d'un collègue dans votre modèle de signature courriel en utilisant le chemin suivant dans Outlook :  
Fichier / Options / Courrier / Signature

Here is the mail signature to use. The font is : Franklin Gothic.

You can copy-paste a colleague email signature model in using this following link below :  
File / Options / Mail / Signatures



**VALERIE HASIK**

Directrice marketing / Head of Marketing  
**1 877 341-8293 #2213 | 514-816-5476**

[valerie.hasik@payfacto.com](mailto:valerie.hasik@payfacto.com)

## Configuration de la signature

**Police :** Franklin Gothic

**Nom :** Franklin Gothic Demi / 12 pts / Gras / Or / 188 / 148 / 91

**Titre :** 10 pts / Regular / Noir

**Téléphone :** 10 pts / Gras / Noir

**Courriel :** 10 pts / Regular / Noir

## Signature Settings

**Font :** Franklin Gothic

**Name :** Franklin Gothic Demi / 12 pts / Bold / Gold / 188 / 148 / 91

**Title :** 10 pts / Regular / Black

**Phone :** 10 pts / Bold / Black

**Email :** 10 pts / Regular / Black

# Carte d'affaire Business Card



**DENIS ROBERT**

Executive Vice President, Corporate Development

[denis.robert@payfacto.com](mailto:denis.robert@payfacto.com)

**T** 514-316-8293 #718

**C** 514-679-8293

1, Place du Commerce, Suite 402  
Verdun (Québec) H3E 1A2

PAYFACTO.COM

**Dimensions :** 3,5" x 2"

**Matériel :** Carton noir mat 24 pts

**Finition :** Estampage or mat métallique, blanc lustré et tranche or mat

**Fond perdu :** 0,125 pouces

**Sizes :** 3.5" x 2"

**Furniture :** Matte black cardboard 24 pt

**Finition :** Metal matte gold, glossy white stamping and matt gold painted edge

**Bleed :** 0.125 inches



